

123456

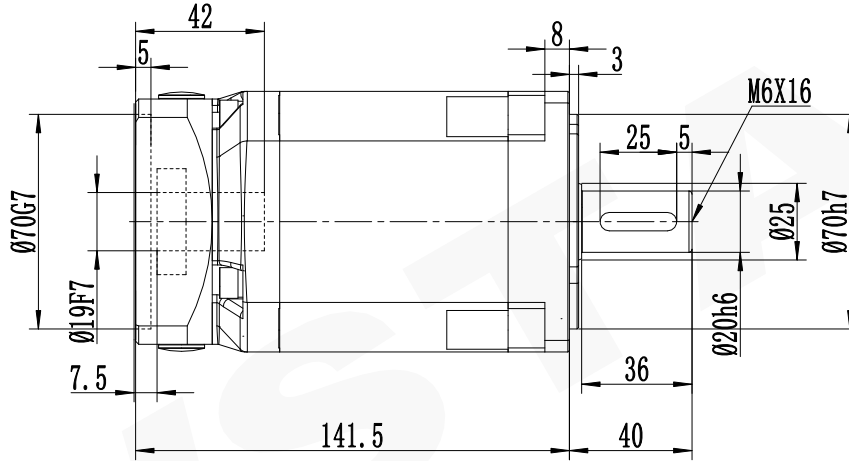
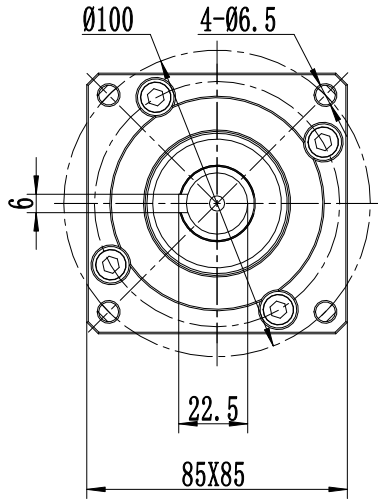
A

B

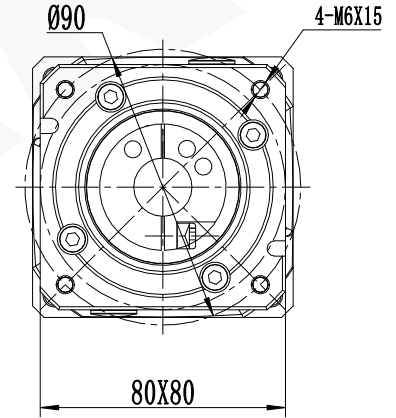
C

D

输出端
OutPut



输入端
InPut




A

B

C

D

减速比 (Ratio i)		60/64/80/160/256	100/120/200/320	512	6-30	±0.5
额定承载扭矩 (Rated load torque) Nm		110	90	50	30-120	±0.8
最大加速力矩 (Max.acceleration torque) Nm		198	162	90	120-400	±1.2
急停扭矩 (Emergency stop torque) Nm		330	270	150	400-1000	±2
精密行星减速机技术参数					精密行星减速机 Precision Planetary Gear Boxes	
容许最大径向载荷 (Max.radial load)	900N	空载力矩20℃ (No-load torque)		≤ 0.2Nm	 PS090L3-i-P2-S2 19-40-70-90-M6	
容许最大轴向载荷 (Max.axial load)	1200N	润滑 (Lubrication)		合成润滑脂 (Synthetic grease)		
额定输入转速 (Nominal input speed)	3000r/min	使用环境温度 (Operation temperature)		-15℃~+90℃	A. PS. 090.	
最大输入转速 (Max input speed)	6000r/min	使用寿命 (Service life)		≥20000h		
噪音 (Noise)	≤ 60db	防护等级 (Protection grade)		IP54		
回程间隙 (Backlash)	12arcmin	PS 系列		Tel/电话: 0533-6288333 6288444		
		P2 L3		Fax/传真: 0533-6288411		
				Web/网址: www.newstart.cn		

123456